





## FREEBIE - PUZZLE







### So geht's:

- Motive ausschneiden
- die jeweiligen Streifen auf Bausteine kleben
- los geht's mit dem Puzzlespaß!

Alternativ auch das ganze Motiv auf 3 zusammengesteckte Bausteine kleben und mit einem Cutter die Streifen durchschneiden.

## FREEBIE - PUZZLE



### So geht's:

- Buchstaben ausschneiden
- die jeweiligen Streifen auf die Rückseite der Bausteine mit den Motiven kleben
- so können die Kinder beim Buchstaben kontrollieren, ob es richtig ist

Alternativ auch das ganze Motiv auf 3 zusammengesteckte Bausteine kleben und mit einem Cutter die Streifen durchschneiden.